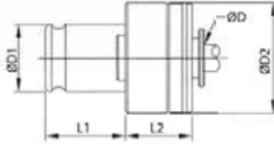


KLAVUZ ADAPTÖRÜ



- TORK, KLAVUZU BELİRLİ PENSLERİN ETKİLERİNDEN KORUMAK AMACIYLA FABRİKA TARAFINDAN AYARLANMIŞTIR. EĞİTİMLİ KULLANICILAR TARAFINDAN KLAVUZ DAYANIMI VE MALZEMESİNE GÖRE UFAK DEĞİŞİKLİKLER YAPILABİLİR.
- PENS, AYARLI TORKUN ÜSTÜNE ÇIKTIĞINDA ÇALIŞMAYI DURDURUR
- HER KLAVUZ SAP ÇAPI İÇİN BİR PENS GEREKLİDİR.

TİP DIN 371

KOD	ÖLÇÜ	TC312 DIN 371 KLAVUZ	KLAVUZ SAPI		KAPASİTE	L1 (m/m)	L2 (m/m)	ØD1 (m/m)	ØD2 (m/m)
			ØD	□					
312-01D	TC 312 DIN 371	M1-M1.8	2.5	2.1	M1-M14	22.5	25	19	32
312-02D		M2-M2.5	2.8	2.1					
312-03D		M3	3.5	2.7					
312-04D		M3.5	4.0	3.0					
312-05D		M4	4.5	3.4					
312-06D		M4.5	6.0	4.9					
312-07D		M5	6.0	4.9					
312-08D		M6	6.0	4.9					
312-09D		M8	8.0	6.2					
312-10D		M10	10.0	8.0					

KOD	ÖLÇÜ	TC312 DIN 371 KLAVUZ	KLAVUZ SAPI		KAPASİTE	L1 (m/m)	L2 (m/m)	ØD1 (m/m)	ØD2 (m/m)
			ØD	□					
820-01D	TC 820 DIN 371	M5	6.0	4.9	M5-M24	35	30.5	31	50
820-02D		M6	6.0	4.9					
820-03D		M8	8.0	6.2					
820-04D		M10	10.0	8.0					

TİP DIN 376


KOD	ÖLÇÜ	TC312 DIN 371 KLAVUZ	KLAVUZ SAPI		KAPASİTE	L1 (m/m)	L2 (m/m)	ØD1 (m/m)	ØD2 (m/m)
			ØD	□					
312-21D	TC 312 DIN 376	M3.5	2.5	2.1	M3-M14	22.5	25	19	32
312-22D		M4	2.8	2.1					
312-23D		M4.5	3.5	2.7					
312-24D		M5	3.5	2.7					
312-25D		M6	4.5	3.4					
312-26D		M7	5.5	4.3					
312-27D		M8	6.0	4.9					
312-28D		M10	7.0	5.5					
312-29D		M12	9.0	7.0					
312-30D		M14	11.0	9.0					
312-31D		M16	12.0	9.0					

KOD	ÖLÇÜ	TC312 DIN 371 KLAVUZ	KLAVUZ SAPI		KAPASİTE	L1 (m/m)	L2 (m/m)	ØD1 (m/m)	ØD2 (m/m)
			ØD	□					
820-21D	TC 820 DIN 376	M8	6.0	4.9	M8-M24	35	30.5	31	50
820-22D		M10	7.0	5.5					
820-23D		M12	9.0	7.0					
820-24D		M14	11.0	9.0					
820-25D		M16	12.0	9.0					
820-26D		M18	14.0	11.0					
820-27D		M20	16.0	12.0					
820-28D		M22	18.0	14.5					
820-29D		M24	18.0	14.5					

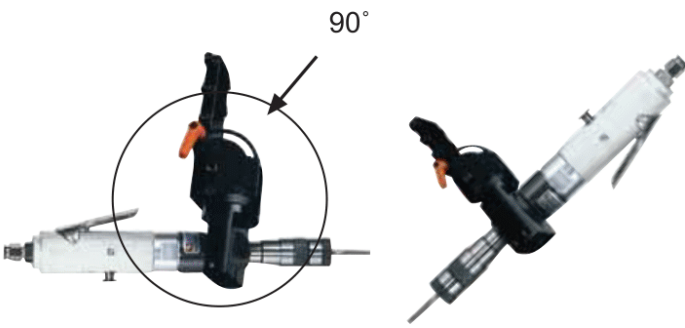


KOD	AÇIKLAMA
TC312/820	TRE 2/1 REDÜKSİYON ADAPTÖRÜ

90° APARATLAR



KOD	UYGUN MAKİNA	AĞIRLIK (kg)
AT08-90°	VAT-708 VAT-1608 VAT-1408 VAT-1908	1.1
AT12-90°	VAT-712 VAT-1612 VAT-1412 VAT-1912	1.1



KOD	UYGUN MAKİNA	AĞIRLIK (kg)
AT16-90°	VAT-716 VAT-1616 VAT-1416 VAT-1916	1.5
AT20-90°	VAT-1920	1.5
AT22-90°	VAT-1922	1.5
AT24-90°	VAT-1924	1.5

MANYETİK TABAN

PORTATİF VE HAREKET EDEBİLİR HAVALI KLAVUZ ÇEKME MAKİNASI İÇİN



KOD	MANYETİK TABAN		MAKİNA	AĞIRLIK (kg)
	TUTMA GÜCÜ	ÖLÇÜLER LXWXH(mm)		
VLM-300A	300kg	155x90x93	VAT-7 VAT-14 VAT-16	9.4
VLM-600A	600kg	224x115x120	VAT-1920 VAT-1922	21.9